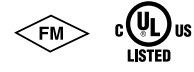


Sürgülü Vanalar

- 771H SERİSİ OS&Y YİVLİ x YİVLİ
- 772H SERİSİ NRS YİVLİ x YİVLİ
- 771F SERİSİ OS&Y YİVLİ x FLANŞLI
- 772F SERİSİ NRS YİVLİ x FLANŞLI
- 773 SERİSİ DUVAR POST GÖSTERGESİ
- 774 SERİSİ BAŞYUKARI POST GÖSTERGESİ

- Tümü, c-UL-us tarafından listelenmiştir ve FM onaylıdır.
- 771H Serisi Dış Mil ve Kovan (OS&Y), 772H Serisi NRS (Sabit Mil) Yivli x Yivli, 771F Serisi OS&Y ve 772F Serisi Yivli x Flanşlı üniteler şu boyutlarda mevcuttur: 2 ½ – 12"/65 – 300 mm
- Vanalar, 250 psi/1725 kPa değerine kadar çalışacak şekilde tasarlanmıştır

Victaulic sürgülü vanalar, daha kolay bakım için üç dahili parçadan meydana gelir. Disk, doğru bir sıkıştırma sızdırmazlığı ve aşınma ve sıkışmanın azaltılması için kauçuk kaplıdır. 771H Serisi OS&Y ve 771F Serisi OS&Y sürgülü vanalar, pozitif bir kapatmanın gerektiği ve açık/kapalı konum için hızlı bir görsel göstergenin ihtiyaç duyulduğu durumlarda kullanılır. 772H Serisi NRS ve 772F Serisi NRS sürgülü vanalar tipik olarak vananın uzaktan, örneğin bir duvarın arkasından veya gömülü olarak çalıştırıldığı uygulamalarda kullanılır. 772H Serisi NRS ve 772F Serisi NRS sürgülü vanaları opsiyonel bir duvar (773 Serisi) ve başyukarı (774 Serisi) konum göstergeleriyle birlikte sunulur.



771H SERİSİ



772H SERİSİ



774 SERİSİ



771F SERİSİ



772F SERİSİ



773 SERİSİ

MALZEME ÖZELLİKLERİ

771 Serisi OS & Y ve 772 Serisi NRS Sürgülü Vanaları

Gövde: ASTM A-536, derece 65-45-12'ye uygun sünek demir

Gövde Contası: EPDM

Gövde Civataları: Plastik Kapaklı Kaplamalı Çelik

El çarkı:

OS & Y Kovanı (yalnızca 771 Serisi): ASTM A-536, derece 65-45-12'ye uygun sünek demir

Başlık: ASTM A536, derece 65-45-12'ye uygun sünek demir

Başlık/Gövde Kaplaması: Füzyon bağlantılı Epoksi kaplama

Disk: Döküm demir, EPDM kaplı

Disk Somunu: ASTM B62'ye uygun bronz

Mil: Pirinç, ASTM B16

Devamı 2. sayfadadır.

İŞ/SAHİBİ

Sistem Numarası _____

Konum _____

YÜKLENİCİ

Hazırlayan _____

Tarih _____

MÜHENDİS

Bölüm _____ Parag. _____

Onaylayan _____

Tarih _____

www.victaulic.com

VICTAULIC, VICTAULIC ŞİRKETİNİN TESCİLLİ BİR TİCARİ MARKASIDIR. © 2012 VICTAULIC ŞİRKETİ. TÜM HAKLARI SAKLIDIR.

REV_E

victaulic

10.92-TUR_1

Sürgülü Vanalar

771H SERİSİ OS&Y YİVLİ x YİVLİ
772H SERİSİ NRS YİVLİ x YİVLİ
771F SERİSİ OS&Y YİVLİ x FLANŞLI
772F SERİSİ NRS YİVLİ x FLANŞLI
773 SERİSİ DUVAR POST GÖSTERGESİ
774 SERİSİ BAŞYUKARI POST GÖSTERGESİ

MALZEME ÖZELLİKLERİ

Devamı 1. sayfadadır

O-Ring Contaları: EPDM

Opsiyonel:

- **Gösterge Post Flanşı:** ASTM A-536, derece 65-45-12'ye uygun sünek demir, yalnızca NRS vanalarında bulunur

773 ve 774 Serisi Göstergeler

Hedef Gövde: ASTM B62'ye uygun bronz

Pencere: Polikarbonat

773 Serisi Duvar Post Göstergesi:

Gövde: ASTM A-126-B'ye uygun döküm demir

İşletme Mili: ASTM B62'ye uygun bronz

İşletme Çubuğu: Karbon çeliği

774 Serisi Başyukarı Göstergeler:

Gövde: ASTM A-126-B'ye uygun döküm demir

Uzatma Bileziği: ASTM A-126-B'ye uygun döküm demir

Sürgülü Vanalar

771H SERİSİ OS&Y YİVLİ x YİVLİ

772H SERİSİ NRS YİVLİ x YİVLİ

771F SERİSİ OS&Y YİVLİ x FLANŞLI

772F SERİSİ NRS YİVLİ x FLANŞLI

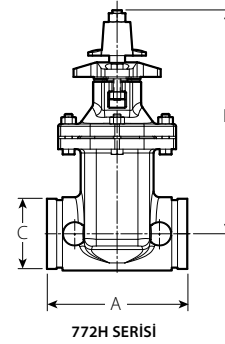
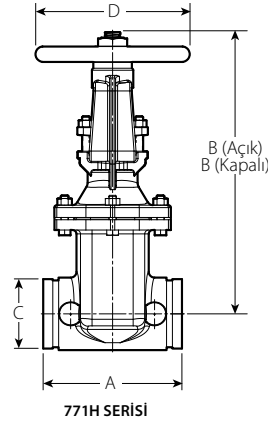
773 SERİSİ DUVAR POST GÖSTERGESİ

774 SERİSİ BAŞYUKARI POST GÖSTERGESİ

BOYUTLAR

771H Serisi OS&Y ve 772H Serisi
Yivli x Yivli

Boyut		Boyutlar – İnc/mm						Her Birinin Yaklaşık Ağırlığı lbs/kg	
Nominal Boyut İnc mm	Mevcut Dış Çap İnc mm	A	771H Serisi Yükseklik B		772H Serisi Yükseklik B	C	D	771H Serisi	772H Serisi
			Kapalı	Açık					
2 ½ 65	2.88 73,0	7.500 190,5	16.18 411	18.74 476	11.02 280	2.88 73	7.87 200	31.5 14,3	22.05 10
76,1 mm	3.00 76,1	7.500 190,5	16.18 411	19.18 487,1	11.02 280	3.00 76,1	7.87 200	31.5 14,3	22.05 10
3 80	3.50 88,9	7.992 203	17.09 434	20.34 514	12.21 310	3.50 88,9	7.87 200	39.3 17,8	29.77 13,5
4 100	4.50 114,3	9.016 229	18.11 460	22.05 560	13.58 345	4.50 114,3	10.24 260	55.4 25,1	39.69 18
165,1 mm	6.50 165,1	10.512 267	23.90 607	30.40 772,1	17.13 435	6.50 165,1	12.40 315	104.8 47,5	81.13 36,8
6 150	6.63 168,3	10.512 267	23.90 607	29.80 757	17.13 435	6.63 168,3	12.40 250	104.8 47,5	81.13 36,8
8 200	8.63 219,1	11.496 292	28.59 726	36.46 926	20.12 511	8.63 219,1	14.76 375	174.0 78,9	134.49 61
10 250	10.75 273	12.992 330	35.04 890	44.88 1140	24.02 610	10.75 273	16.38 416	262.4 119	194.00 88
12 300	12.75 323,9	14.016 356	40.12 1019	51.93 1319	27.68 703	12.75 323,9	17.52 445	392.9 178,2	310.41 140,8



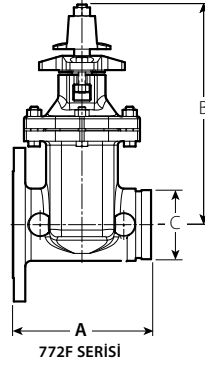
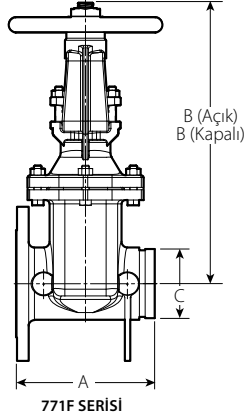
Sürgülü Vanalar

771H SERİSİ OS&Y YİVLİ x YİVLİ
 772H SERİSİ NRS YİVLİ x YİVLİ
 771F SERİSİ OS&Y YİVLİ x FLANŞLI
 772F SERİSİ NRS YİVLİ x FLANŞLI
 773 SERİSİ DUVAR POST GÖSTERGESİ
 774 SERİSİ BAŞYUKARI POST GÖSTERGESİ

BOYUTLAR

771F Serisi OS&Y ve 772F Serisi Flanşlı x Yivli, ANSI Sınıf 150 flanşla birlikte standart olarak gelir. Diğer boyutlar da mevcuttur. Ayrıntılı bilgi için Victaulic ile temas kurun.

Boyut		Boyutlar – İnç/mm						Her Birinin Yaklaşık Ağırlığı lbs/kg	
Nominal Boyut İnç mm	Mevcut Dış Çap İnç mm	A	771F Serisi Yükseklik B		772F Serisi Yükseklik B	C	D	771F Serisi	772F Serisi
			Kapalı	Açık					
2 ½	2,88	7.500	16,18	18,74	11,02	2,88	7,87	38,14	30,43
65	73	190,5	411	476	280	73	200	17,3	13,8
76,1 mm	3,00	7.500	16,18	19,18	11,02	3,00	7,87	38,14	30,43
	76,1	190,5	411	487,1	280	76,1	200	17,3	13,8
3	3,50	7,992	17,09	20,34	12,21	3,50	7,87	48,06	37,48
80	88,9	203	434	514	310	88,9	200	21,8	17
4	4,50	9,016	18,11	22,05	13,58	4,50	10,24	70,55	52,91
100	114,3	229	460	560	345	114,3	260	32	24
165,1 mm	6,50	10,512	23,90	30,40	17,13	6,50	12,40	121,26	94,80
	165,1	267	607	772,1	435	165,1	315	55	43
6	6,63	10,512	23,90	29,80	17,13	6,63	12,40	121,26	94,80
150	168,3	267	607	757	435	168,3	250	55	43
8	8,63	11,496	28,59	36,46	20,12	8,63	14,76	196,22	158,74
200	219,1	292	726	926	511	219,1	375	89	72
10	10,75	12,992	35,04	44,88	24,02	10,75	16,38	310,86	253,54
250	273	330	890	1140	610	273	416	141	115
12	12,75	14,016	40,12	51,93	27,68	12,75	17,52	449,75	376,99
300	323,9	356	1019	1319	703	323,9	445	204	171



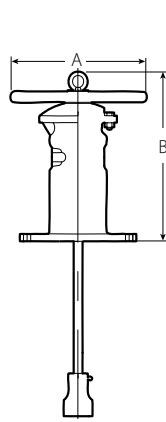
Sürgülü Vanalar

771H SERİSİ OS&Y YİVLİ x YİVLİ
 772H SERİSİ NRS YİVLİ x YİVLİ
 771F SERİSİ OS&Y YİVLİ x FLANŞLI
 772F SERİSİ NRS YİVLİ x FLANŞLI
 773 SERİSİ DUVAR POST GÖSTERGESİ
 774 SERİSİ BAŞYUKARI POST GÖSTERGESİ

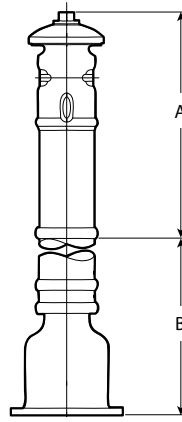
BOYUTLAR

773 Serisi Duvar Post Göstergesi
 774 Serisi Başyukarı Post Göstergesi

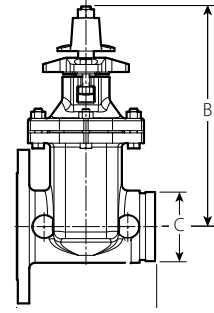
Post Göstergesi	Boyutlar – inç/mm			Yaklaşık Ağırlık Ea.
	A	B-min.	B-maks.	Lbs. kg
773 Serisi Duvar	14.00 356	15.54 394,6	—	127,8 58,0
774 Serisi Başyukarı	39.92 1014	21.65 550	61.42 1560	163,0 74,0



773 SERİSİ
DUVAR POST
GÖSTERGESİ



774 SERİSİ
BAŞYUKARI POST
GÖSTERGESİ



772F SERİSİ

Post Göstergesi – Tipik Boyutlar (Başyukarı ve Duvar için) İnç/mm		
Nominal Boyut İnç mm	C Merkez Çizgisi ile İşletme Somunu Üst Noktası Arasındaki Mesafe	Açılması İçin Gerekli Yaklaşık Dönüş Sayısı
2 ½ 65	11.58 298	9
76,1 mm	11.58 298	9
3 80	12.92 328	10
4 100	14.29 363	13
6 150	17.13 453	16
165,1 mm	17.13 453	16
8 200	20.83 529	17
10 250	24.73 628	21
12 300	28.39 721	26

NOT: 772H Serisi ve 772F Serisi NRS Sürgülü Vanaları, 774 Serisi Başyukarı Post Göstergesiyle birlikte kullanılması durumunda mutlaka bir montaj plakasıyla donatılmalıdır. Ayrıntılı bilgi için Victaulic ile temas kurun.

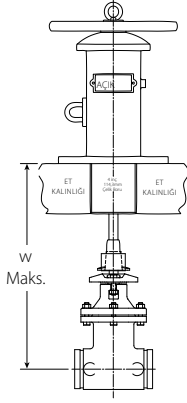
773 Serisi ve 774 Serisi Post göstergeleri yalnızca NRS vanalarında kullanım için tasarlanmıştır.

Sürgülü Vanalar

771H SERİSİ OS&Y YİVLİ x YİVLİ
 772H SERİSİ NRS YİVLİ x YİVLİ
 771F SERİSİ OS&Y YİVLİ x FLANŞLI
 772F SERİSİ NRS YİVLİ x FLANŞLI
 773 SERİSİ DUVAR POST GÖSTERGESİ
 774 SERİSİ BAŞYUKARI POST GÖSTERGESİ

BOYUTLAR

773 Serisi Duvar Post Göstergesi
 Dış Duvar Yüzeyine Maksimum Mesafe



Boyut		Duvar Dışından Maksimum Mesafe İnç mm
Nominal Boyut İnç mm	Mevcut Dış Çap İnç mm	W Maksimum
2 ½ 65	2.875 73,0	33.0 838
3 80	3.500 88,9	36.9 936
4 100	4.500 114,3	37.3 948
165,1 mm	6.500 165,1	41.3 1048
6 150	6.625 168,3	41.3 1048
8 200	8.625 219,1	44.7 1135
10 250	10.750 273,0	48.6 1235
12 300	12.750 323,9	52.1 1324

NOT: Boyutlar standart çubuk uzunluğu için verilmiştir. Daha yüksek mesafeler elde edilebilir. Ayrıntılı bilgi için Victaulic ile temas kurun.

Sürgülü Vanalar

771H SERİSİ OS&Y YİVLİ x YİVLİ

772H SERİSİ NRS YİVLİ x YİVLİ

771F SERİSİ OS&Y YİVLİ x FLANŞLI

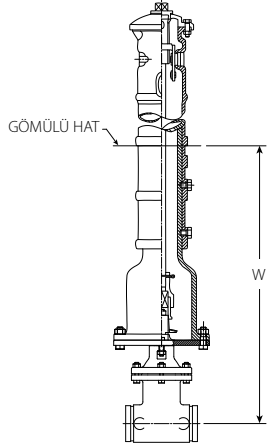
772F SERİSİ NRS YİVLİ x FLANŞLI

773 SERİSİ DUVAR POST GÖSTERGESİ

774 SERİSİ BAŞYUKARI POST GÖSTERGESİ

BOYUTLAR

774 Serisi Başyukarı Post Göstergesi
Gömülü Derinlik



Boyut		W Gömülü Derinlik İnç mm	
Nominal Boyut İnç mm	Mevcut Dış Çap İnç mm	Minimum	Maksimum
2 ½ 65	2.875 73,0	31.23 793	71 1803
3 80	3.500 88,9	32.57 827	72.34 1837
4 100	4.500 114,3	33.94 862	73.71 1872
165,1 mm	6.500 165,1	36.78 934	76.55 1944
6 150	6.625 168,3	36.78 934	76.55 1944
8 200	8.625 219,1	40.48 1028	80.25 2038
10 250	10.750 273,0	44.38 1127	84.15 2137
12 300	12.750 323,9	48.04 1220	87.81 2230

Sürgülü Vanalar

771H SERİSİ OS&Y YİVLİ x YİVLİ
772H SERİSİ NRS YİVLİ x YİVLİ
771F SERİSİ OS&Y YİVLİ x FLANŞLI
772F SERİSİ NRS YİVLİ x FLANŞLI
773 SERİSİ DUVAR POST GÖSTERGESİ
774 SERİSİ BAŞYUKARI POST GÖSTERGESİ

GARANTİ

Ayrıntılı bilgi için güncel Fiyat Listesinin Garanti bölümüne bakın veya Victaulic ile temasa geçin.

NOT

Bu ürün, Victaulic tarafından veya Victaulic şartnamelerine uygun olarak üretilmiştir. Tüm ürünler mutlaka mevcut Victaulic kurulum/montaj talimatlarına uygun olarak monte edilmeli/kurulmalıdır. Victaulic herhangi bir bildirimde bulunmaksızın ve herhangi bir yükümlülük almaksızın ürün şartnamelerini, tasarımlarını ve standart ekipmanları değiştirme hakkını saklı tutar.

Detaylı iletişim bilgileri için www.victaulic.com adresini ziyaret edin

10.92-TUR 3003 REV E GÜNCELLEME TARİHİ 12/2011

VICTAULIC, VICTAULIC ŞİRKETİNİN TESCİLLİ BİR TİCARİ MARKASIDIR. © 2012 VICTAULIC ŞİRKETİ. TÜM HAKLARI SAKLIDIR.

10.92-TUR_8

