




V44, K14.0

ESFR (Early Suppression Fast Response) pendant

V4402 FAST RESPONSE

AVERTISSEMENT 

⚠ AVERTISSEMENT

- Lisez toujours attentivement les instructions d'installation, de soin et de maintenance fournies avec chaque boîte de sprinkleurs, et veillez à les avoir bien comprises avant toute installation de sprinkleurs.
- Portez toujours des lunettes de sécurité et des chaussures de protection.
- Dépressurisez et vidangez le circuit de tuyauterie avant d'entreprendre toute opération d'installation, de dépose ou de réglage de produits de tuyauterie Victaulic.
- Suivez strictement les règles d'installation, surtout celles qui concernent l'obstruction.
- La peinture, la galvanisation ou le revêtement des sprinkleurs (non effectué par Victaulic) ne sont pas autorisés.

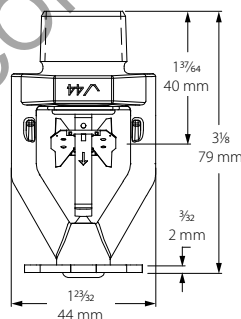
Le non-respect de ces instructions peut entraîner de graves blessures et/ou des dégâts matériels.

Le propriétaire est responsable du maintien du système et des appareils de protection incendie en bon état de marche. Pour connaître les exigences minimales de maintenance et d'inspection, voyez la version la plus récente de la brochure NFPA sur le soin et la maintenance des systèmes de sprinkleurs. Des exigences complémentaires de maintenance, d'essai et d'inspection peuvent être imposées par les autorités locales compétentes.

Pour obtenir d'autres exemplaires de cette publication, ou pour toute question relative à la sécurité d'installation de ce produit, contactez le siège international de Victaulic: P.O. Box 31, Easton, Pennsylvania 18044-0031 USA, Téléphone: 001-610-559-3300.

DIMENSIONS

Pendant standard – V4402



CLÉS DISPONIBLES

Type de sprinkleur	Douille ouverte
V4402 pendant	V44

