




V44, K14.0

Sprinkler ESFR (Early Suppression Fast Response)

V4402 RISPOSTA RAPIDA

ATTENZIONE 

 **ATTENZIONE**

- Leggere e comprendere le istruzioni relative a installazione, cura e manutenzione fornite con ogni scatola di sprinkler prima di procedere all'installazione degli sprinkler.
- Indossare occhiali e calzature di protezione.
- Depressurizzare e drenare il sistema di tubazioni prima di tentare l'installazione, la rimozione o lo spostamento di qualsiasi prodotto per tubazioni Victaulic.
- Le regole per l'installazione, specialmente quelle che regolano le ostruzioni, devono essere seguite strettamente.
- La verniciatura, la placcatura o il rivestimento degli sprinkler (diversi da quelli forniti dalla Victaulic) non sono consentiti.

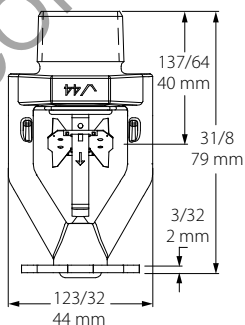
La mancata osservanza di queste istruzioni può causare gravi infortuni alle persone e/o danni materiali.

Il proprietario è responsabile di preservare lo stato di esercizio del sistema antincendio e dei dispositivi. Per i requisiti minimi di manutenzione e ispezione fare riferimento all'opuscolo aggiornato del National Fire Protection Association che descrive la cura e la manutenzione dei sistemi sprinkler. Inoltre, l'autorità giurisdizionale può imporre altri requisiti relativi a manutenzione, test e ispezione che devono essere seguiti.

Per ulteriori copie di questa pubblicazione o per domande inerenti la sicurezza delle procedure d'installazione o il funzionamento dei prodotti Victaulic, contattare la Victaulic: P.O. Box 31, Easton, Pennsylvania 18044-0031 USA, Telefono: 001-610-559-3300.

DIMENSIONI

Pendent standard – V4402



UTENSILI DISPONIBILI

Tipo di sprinkler	A becco aperto
Pendent V4402	V44

