Gramiles de tuberías para productos del sistema Vic-Press™ cédula 10S

SIEMPRE CONSULTE EL MANUAL DE INSTALACIÓN EN CAMPO I-P500 Y EL MANUAL DE OPERACIÓN Y MANTENIMIENTO TM-PFT510 PARA VER INFORMACIÓN ADICIONAL.

⚠ ADVERTENCIA

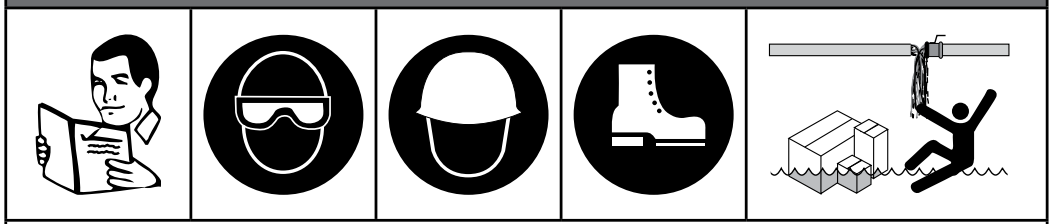

- **Lea y comprenda todas las instrucciones del Manual de Instalación en Campo I-P500 y el Manual de Operación y Mantenimiento TM-PFT510 antes de instalar cualquier producto del sistema Vic-Press cédula 10S.**
- **Siempre marque la tubería utilizando un gramil del tamaño adecuado para la tubería o una regla o cinta de medir para indicar la profundidad de inserción requerida.**
- **Use equipamiento de protección personal (por ej., gafas, casco, calzado de seguridad, etc.) cuando trabaje con herramientas para el sistema Victaulic PFT510 Vic-Press cédula 10S.**

Si no sigue estas instrucciones existe riesgo de lesiones personales graves, instalación incorrecta del producto y/o daños a la propiedad.

Los juegos de gramiles de tuberías Victaulic para productos Vic-Press cédula 10S están disponibles de manera opcional para facilitar el marcado de extremos de tuberías. Estos gramiles no reemplazan a leer y comprender completamente el Manual de Instalación en Campo I-P500 y el Manual de Operación y Mantenimiento TM-PFT510.

www.victaulic.com

VICTAULIC ES UNA MARCA REGISTRADA DE VICTAULIC COMPANY.
© 2011 VICTAULIC COMPANY. TODOS LOS DERECHOS RESERVADOS. IMPRESO EN EE.UU.

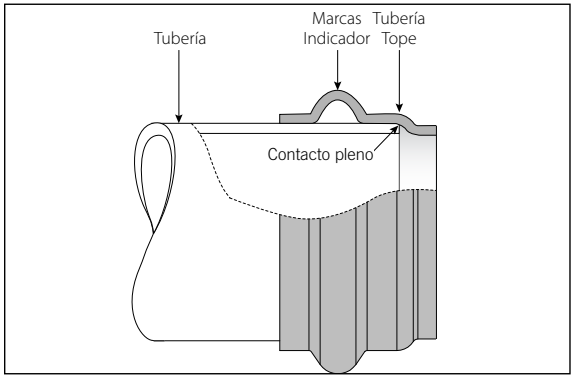

1. Inserte el extremo de tubería en el gramil del tamaño correcto para el producto Vic-Press cédula 10S. Asegúrese de que el extremo de la tubería haga contacto con el tope de tubería (consulte el diagrama de arriba).

2. Mientras la tubería esté completamente inserta en el gramil, trace una línea en el borde del gramil con un marcador o una barrita de pintura, como se muestra arriba.



3. Retire el gramil de la tubería.



4. Asegúrese de que las marcas en la tubería indiquen una inserción completa en el acople o la conexión antes de realizar la operación de prensado.

Para obtener información de contacto completa, visite www.victaulic.com

I-P500.Gauge-SPAL 6263 REV B ACTUALIZADO AL 07/2011 Z00P500KIT
VICTAULIC ES UNA MARCA REGISTRADA DE VICTAULIC COMPANY.
© 2011 VICTAULIC COMPANY. TODOS LOS DERECHOS RESERVADOS. IMPRESO EN EE.UU.